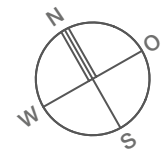
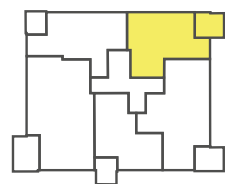
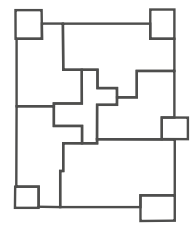
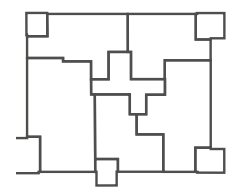


HAUS 2 | 2 ZIMMER  
**WHG 29 | 2.OG**  
 WOHNFLÄCHE 54,90 m<sup>2</sup>  
 NUTZBARE FLÄCHE 59,68 m<sup>2</sup>



	Wohnfläche
Wohnen/Essen/Kochen	27,08 m <sup>2</sup>
Schlafen	12,13 m <sup>2</sup>
Bad	5,38 m <sup>2</sup>
Flur	5,53 m <sup>2</sup>
Balkon (1/2 x 9,56 m <sup>2</sup> )	4,78 m <sup>2</sup>
<b>Wohnfläche</b>	<b>54,90 m<sup>2</sup></b>
<b>Nutzbare Fläche</b>	<b>59,68 m<sup>2</sup></b>



AD = Abgehängte Decke/Verkofferung  
 BglDu = Bodengleiche Dusche  
 EV = Elektroverteiler  
 HKV = Heizkreisverteiler  
 HW = Handtuchwärmer  
 LS = Lichtschacht  
 WM = Waschmaschinenanschluss

Sanitäre Einrichtungsgegenstände, Möblierung und Verlegerichtung und Art der Bodenbeläge sind beispielhaft. Die dargestellte Möblierung gehört nicht zum Leistungsumfang.

Maßstab ca. 1:50