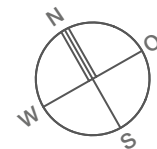
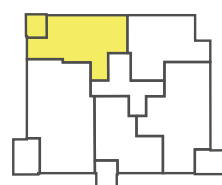
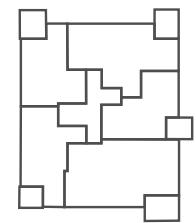
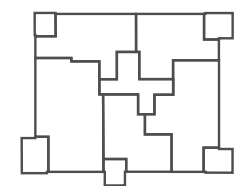


HAUS 2 | 2 ZIMMER  
**WHG 23 | 1.OG**  
 WOHNFLÄCHE 55,75 m<sup>2</sup>  
 NUTZBARE FLÄCHE 58,65 m<sup>2</sup>



	Wohnfläche
Wohnen/Essen/Kochen	29,61 m <sup>2</sup>
Schlafen	12,13 m <sup>2</sup>
Bad	5,93 m <sup>2</sup>
Flur	5,18 m <sup>2</sup>
Balkon (1/2 x 5,80 m <sup>2</sup> )	2,90 m <sup>2</sup>
<hr/>	
Wohnfläche	55,75 m <sup>2</sup>
Nutzbare Fläche	58,65 m <sup>2</sup>



AD = Abgehängte Decke/Verkofferung  
 BglDu = Bodengleiche Dusche  
 EV = Elektroverteiler  
 HKV = Heizkreisverteiler  
 HW = Handtuchwärmer  
 LS = Lichtschacht  
 WM = Waschmaschinenanschluss

Sanitäre Einrichtungsgegenstände, Möblierung und Verlegerichtung und Art der Bodenbeläge sind beispielhaft. Die dargestellte Möblierung gehört nicht zum Leistungsumfang.

Maßstab ca. 1:50