

HAUS 6
WHG 69 | 2. OG | 1 ZIMMER

WOHNFLÄCHE 36,97 m²
 NUTZBARE FLÄCHE 43,24 m²









Wohnen / Schlafen / Kochen	24,43 m ²
DU / WC	4,24 m ²
Diele	2,03 m ²
Dachterrasse 50%	6,27 m ²

Wohnfläche	36,97 m²
Nutzbare Fläche	43,24 m²

Maßstab ca. 1:50



Möblierung, Art und Verlegerichtung der Bodenbeläge, Fensteröffnungsrichtung exemplarisch aus Sicht des Illustrators.
 Behördliche sowie technische Auflagen und Änderungen vorbehalten. Möblierung nicht im Leistungsumfang enthalten.

-  = Lichtschacht
-  = Abgehängte Decke/Verkofferung
-  = Heiz-/Elektroverteiler
-  = Schacht
-  = Handtuchwärmer
-  = Waschmaschinenanschluss

