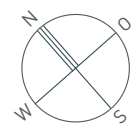
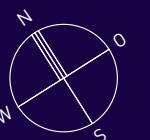
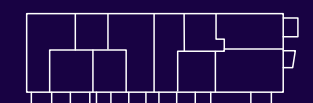
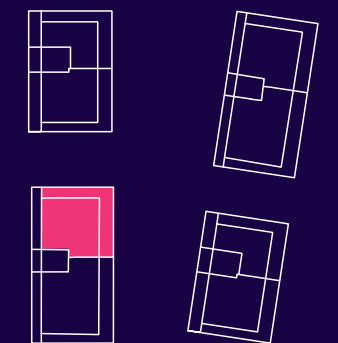


## HAUS E WHG 58 | 2. OG | 3 ZIMMER

WOHNFLÄCHE 80,85 m<sup>2</sup>  
NUTZBARE FLÄCHE 95,10 m<sup>2</sup>

Wohnen / Essen / Kochen	26,90 m <sup>2</sup>
Schlafen	12,52 m <sup>2</sup>
Kind	10,60 m <sup>2</sup>
Bad	6,42 m <sup>2</sup>
WC	2,55 m <sup>2</sup>
Diele	7,61 m <sup>2</sup>
Dachterrasse 50%	14,25 m <sup>2</sup>

Wohnfläche	80,85 m <sup>2</sup>
Nutzbare Fläche	95,10 m <sup>2</sup>



Maßstab ca. 1:50



Möblierung, Art und Verlegerichtung der Bodenbeläge, Fensteröffnungsrichtung exemplarisch aus Sicht des Illustrators.  
Behördliche sowie technische Auflagen und Änderungen vorbehalten. Möblierung nicht im Leistungsumfang enthalten.

- = Lichtschacht
- = Abgehängte Decke/Verkofferung
- = Heiz-/Elektroverteiler
- = Schacht
- = Handtuchwärmer
- = Waschmaschinenanschluss