

HAUS 5
WHG 52 | EG | 2,5 ZIMMER

WOHNFLÄCHE 64,63 m²
 NUTZBARE FLÄCHE 68,95 m²

Wohnen / Essen / Kochen	25,82 m ²
Schlafen	12,46 m ²
Arbeiten	7,85 m ²
Bad	6,03 m ²
Diele	8,15 m ²
Terrasse 50%	4,32 m ²







Wohnfläche	64,63 m²
Nutzbare Fläche	68,95 m²



Maßstab ca. 1:50



Möblierung, Art und Verlegerichtung der Bodenbeläge, Fensteröffnungsrichtung exemplarisch aus Sicht des Illustrators.
 Behördliche sowie technische Auflagen und Änderungen vorbehalten. Möblierung nicht im Leistungsumfang enthalten.

-  = Lichtschacht
-  = Abgehängte Decke/Verkofferung
-  = Heiz-/Elektroverteiler
-  = Schacht
-  = Handtuchwärmer
-  = Waschmaschinenanschluss

