

HAUS 4
WHG 36 | EG | 1 ZIMMER

WOHNFLÄCHE 31,94 m²
 NUTZBARE FLÄCHE 35,18 m²









Wohnen / Kochen / Schlafen	20,96 m ²
DU / WC	5,11 m ²
Diele	2,63 m ²
Terrasse 50%	3,24 m ²

Wohnfläche	31,94 m²
Nutzbare Fläche	35,18 m²

Maßstab ca. 1:50



Möblierung, Art und Verlegerichtung der Bodenbeläge, Fensteröffnungsrichtung exemplarisch aus Sicht des Illustrators.
 Behördliche sowie technische Auflagen und Änderungen vorbehalten. Möblierung nicht im Leistungsumfang enthalten.

-  = Lichtschacht
-  = Abgehängte Decke/Verkofferung
-  = Heiz-/Elektroverteiler
-  = Schacht
-  = Handtuchwärmer
-  = Waschmaschinenanschluss

