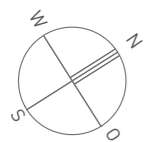


HAUS 4
WHG 35 | EG | 3 ZIMMER

WOHNFLÄCHE 64,95 m²
 NUTZBARE FLÄCHE 69,27 m²

Wohnen / Essen / Kochen	23,78 m ²
Schlafen	12,54 m ²
Kind	11,22 m ²
DU / WC	5,77 m ²
Diele	7,32 m ²
Terrasse 50%	4,32 m ²







Wohnfläche	64,95 m²
Nutzbare Fläche	69,27 m²



Maßstab ca. 1:50



Möblierung, Art und Verlegerichtung der Bodenbeläge, Fensteröffnungsrichtung exemplarisch aus Sicht des Illustrators.
 Behördliche sowie technische Auflagen und Änderungen vorbehalten. Möblierung nicht im Leistungsumfang enthalten.

-  = Lichtschacht
-  = Abgehängte Decke/Verkofferung
-  = Heiz-/Elektroverteiler
-  = Schacht
-  = Handtuchwärmer
-  = Waschmaschinenanschluss

B = Barrierefreie Wohnung gem. Art. 48 BayBo

