

HAUS 3  
**WHG 24 | EG | 3 ZIMMER**

WOHNFLÄCHE 64,95 m<sup>2</sup>  
 NUTZBARE FLÄCHE 69,27 m<sup>2</sup>









Wohnen / Essen / Kochen	23,78 m <sup>2</sup>
Schlafen	12,54 m <sup>2</sup>
Kind	11,22 m <sup>2</sup>
DU/WC	5,77 m <sup>2</sup>
Diele	7,32 m <sup>2</sup>
Terrasse 50%	4,32 m <sup>2</sup>
<b>Wohnfläche</b>	<b>64,95 m<sup>2</sup></b>
<b>Nutzbare Fläche</b>	<b>69,27 m<sup>2</sup></b>

Maßstab ca. 1:50



Möblierung, Art und Verlegerichtung der Bodenbeläge, Fensteröffnungsrichtung exemplarisch aus Sicht des Illustrators.  
 Behördliche sowie technische Auflagen und Änderungen vorbehalten. Möblierung nicht im Leistungsumfang enthalten.

-  = Lichtschacht
-  = Abgehängte Decke/Verkofferung
-  = Heiz-/Elektroverteiler
-  = Schacht
-  = Handtuchwärmer
-  = Waschmaschinenanschluss

