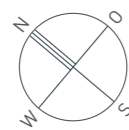


HAUS 2
WHG 18 | 1. OG | 2,5 ZIMMER







WOHNFLÄCHE 63,01 m²
 NUTZBARE FLÄCHE 66,51 m²



Maßstab ca. 1:50



Möblierung, Art und Verlegerichtung der Bodenbeläge, Fensteröffnungsrichtung exemplarisch aus Sicht des Illustrators.
 Behördliche sowie technische Auflagen und Änderungen vorbehalten. Möblierung nicht im Leistungsumfang enthalten.

-  = Lichtschacht
-  = Abgehängte Decke/Verkofferung
-  = Heiz-/Elektroverteiler
-  = Schacht
-  = Handtuchwärmer
-  = Waschmaschinenanschluss

Wohnen / Essen / Kochen	25,15 m ²
Schlafen	11,25 m ²
Arbeiten	8,64 m ²
DU / WC	5,99 m ²
Diele	8,48 m ²
Balkon 50%	3,50 m ²
<hr/>	
Wohnfläche	63,01 m²
Nutzbare Fläche	66,51 m²

