

HAUS 2
WHG 17 | 1. OG | 1,5 ZIMMER

WOHNFLÄCHE 32,64 m²
 NUTZBARE FLÄCHE 35,14 m²









Wohnen / Essen / Kochen	13,61 m ²
Schlafen	7,77 m ²
DU / WC	5,29 m ²
Diele	3,47 m ²
Balkon 50%	2,50 m ²

Wohnfläche	32,64 m²
Nutzbare Fläche	35,14 m²

Maßstab ca. 1:50



Möblierung, Art und Verlegerichtung der Bodenbeläge, Fensteröffnungsrichtung exemplarisch aus Sicht des Illustrators.
 Behördliche sowie technische Auflagen und Änderungen vorbehalten. Möblierung nicht im Leistungsumfang enthalten.

-  = Lichtschacht
-  = Abgehängte Decke/Verkofferung
-  = Heiz-/Elektroverteiler
-  = Schacht
-  = Handtuchwärmer
-  = Waschmaschinenanschluss

