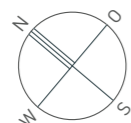


HAUS 2
WHG 14 | EG | 2 ZIMMER

WOHNFLÄCHE 51,92 m²
 NUTZBARE FLÄCHE 56,24 m²

Wohnen / Essen / Kochen	23,78 m ²
Schlafen	11,52 m ²
DU / WC	5,49 m ²
Diele	6,81 m ²
Terrasse 50%	4,32 m ²







Wohnfläche	51,92 m²
Nutzbare Fläche	56,24 m²



Maßstab ca. 1:50



Möblierung, Art und Verlegerichtung der Bodenbeläge, Fensteröffnungsrichtung exemplarisch aus Sicht des Illustrators.
 Behördliche sowie technische Auflagen und Änderungen vorbehalten. Möblierung nicht im Leistungsumfang enthalten.

-  = Lichtschacht
-  = Abgehängte Decke/Verkofferung
-  = Heiz-/Elektroverteiler
-  = Schacht
-  = Handtuchwärmer
-  = Waschmaschinenanschluss

