

# SonnenAnger

CITYNAHES LANDLEBEN

HAUS 1 | 2 ZIMMER

**WHG 16 | 1.0G**

WOHNFLÄCHE 44,39 m<sup>2</sup>

NUTZBARE FLÄCHE 47,99 m<sup>2</sup>



HI WOHNBAU

HI Wohnbau GmbH

[www.hi-wohnbau.de](http://www.hi-wohnbau.de)

[www.facebook.com/hiwohnbau](https://www.facebook.com/hiwohnbau)



[sonnenanger@hi-wohnbau.de](mailto:sonnenanger@hi-wohnbau.de)

## HAUS 1 | 2 ZIMMER

### WHG 16 | 1.0G

WOHNFLÄCHE 44,39 m<sup>2</sup>

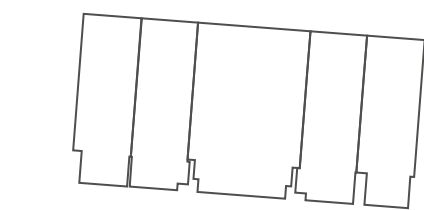
NUTZBARE FLÄCHE 47,99 m<sup>2</sup>



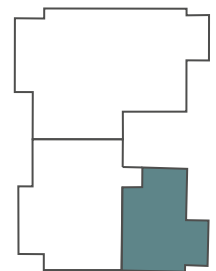
#### Wohnfläche

Wohnen/Essen/Kochen	19,64 m <sup>2</sup>
Schlafen	10,12 m <sup>2</sup>
Du/WC	5,85 m <sup>2</sup>
Diele	5,18 m <sup>2</sup>
Balkon (1/2 x 7,20 m <sup>2</sup> )	3,60 m <sup>2</sup>

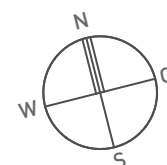
Wohnfläche	44,39 m <sup>2</sup>
Nutzbare Fläche	47,99 m <sup>2</sup>



Haus 2



Haus 1



AD = Abgehängte Decke/Verkofferung  
 BglDu = Bodengleiche Dusche  
 EV = Elektroverteiler  
 HKV = Heizkreisverteiler  
 HW = Handtuchwärmer  
 LS = Lichtschacht  
 WM = Waschmaschinenanschluss  
 DF = Dachfenster

Sanitäre Einrichtungsgegenstände, Möblierung und Verlegerichtung und Art der Bodenbeläge sind beispielhaft. Die dargestellte Möblierung gehört nicht zum Leistungsumfang.

Maßstab ca. 1:50