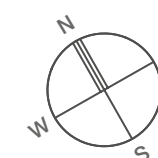
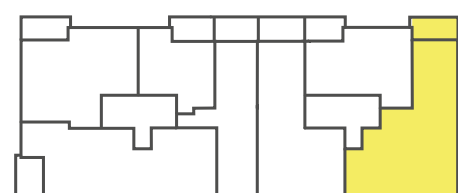
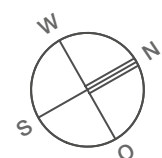


4 ZIMMER
WHG 20 | 2.OG
 WOHNFLÄCHE 100,06 m²
 NUTZBARE FLÄCHE 104,57 m²



	Wohnfläche
Wohnen/Essen/Kochen	33,35 m ²
Schlafen	15,69 m ²
Kind 1	10,83 m ²
Kind 2	13,06 m ²
Bad	5,10 m ²
Du/WC	8,71 m ²
Flur	8,82 m ²
Balkon (0,5 x 9,02 m ²)	4,51 m ²
<hr/>	
Wohnfläche	100,06 m ²
Nutzbare Fläche	104,57 m ²



AD = Abgehängte Decke/Verkofferung
 BglDu = Bodengleiche Dusche
 EV = Elektroverteiler
 HKV = Heizkreisverteiler
 HW = Handtuchwärmer
 LS = Lichtschacht
 WM = Waschmaschinenanschluss

Sanitäre Einrichtungsgegenstände, Möblierung und Verlegerichtung und Art der Bodenbeläge sind beispielhaft. Die dargestellte Möblierung gehört nicht zum Leistungsumfang.

Maßstab ca. 1:50